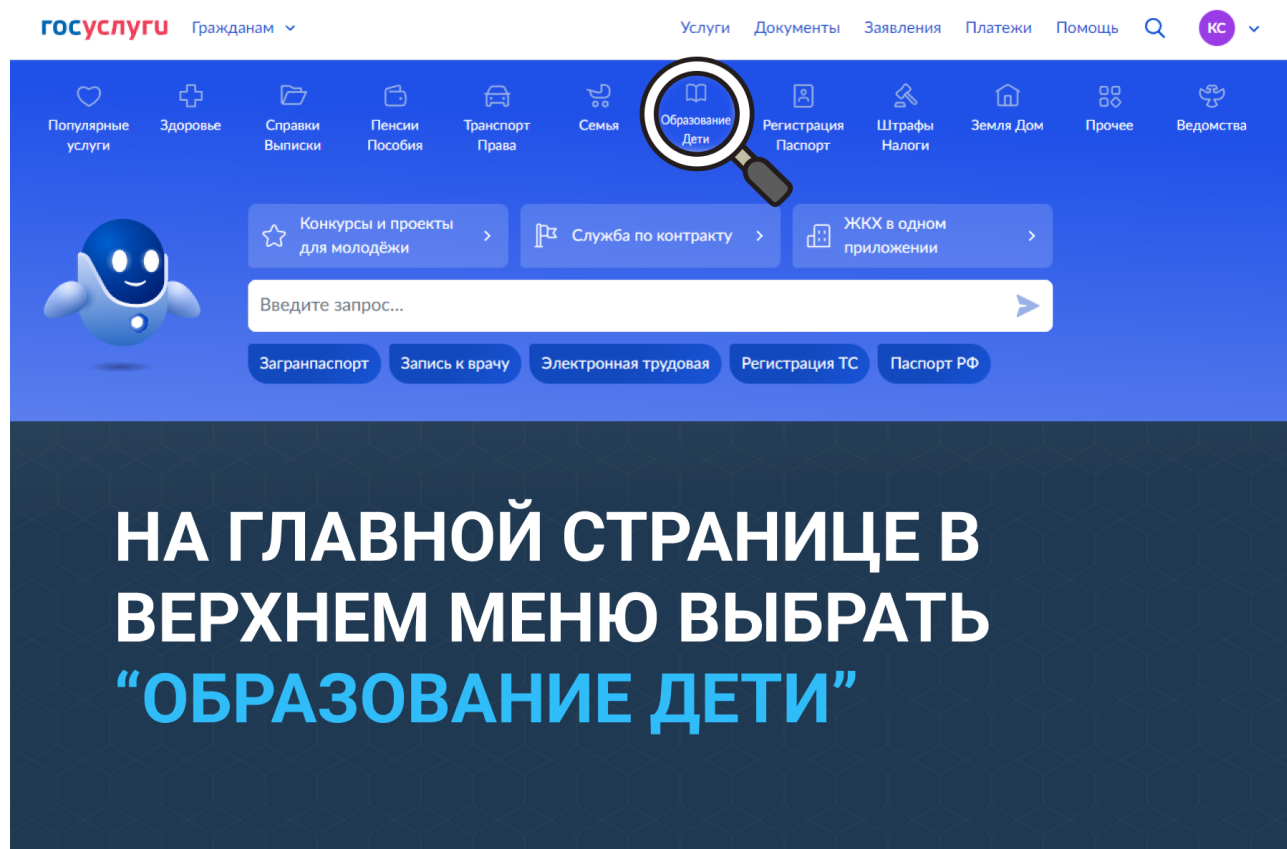


Инструкция по записи обучающихся на программы дополнительного образования через Федеральную государственную информационную систему «Единый портал государственных и муниципальных услуг» (для веб версии).


Шаг 1.



Шаг 2.



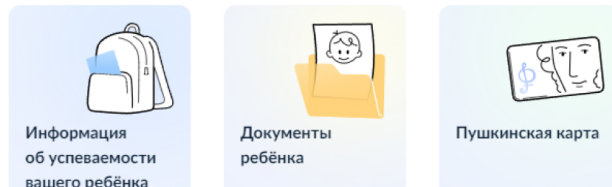
Редактировать в WPS Office



Образование

- Запись ребёнка в школу
- Организация отдыха детей в каникулярное время
- Школьное портфолио
- Запись ребёнка в детский сад
- Запись в кружки и секции**
- Показать все

Популярное



**В ВЫПАДАЮЩЕМ МЕНЮ
НАЖАТЬ “ЗАПИСЬ В КРУЖКИ И
СЕКЦИИ”**

Шаг 3.

Услуги Документы

< Назад

Запись на программу дополнительного образования

Найдите подходящую программу и запишите ребёнка на обучение

Для записи нужен **сертификат дополнительного образования**. Его выдают детям от 5 до 17 лет включительно, проживающим в муниципалитетах, где внедрили такую систему оплаты

Если у ребёнка нет сертификата, при получении услуги он будет выпущен автоматически

Ответьте на несколько вопросов и узнайте, что делать дальше

Начать

**НА ОТКРЫВШЕЙСЯ
СТРАНИЦЕ
НАЖАТЬ “НАЧАТЬ”**

Шаг 4.



Редактировать в WPS Office

< Назад

В каком регионе вы хотите
выбрать кружок?

Регион

Мурманская область

— Нет нужного региона в списке?

Если вашего региона нет в списке, запишитесь
напрямую через образовательную
организацию или официальный сайт региона

Продолжить

ВЫБРАТЬ РЕГИОН,
НАЖАТЬ
“ПРОДОЛЖИТЬ” И
СЛЕДОВАТЬ
ДАЛЬНЕЙШИМ
ИНСТРУКЦИЯМ НА
ЭКРАНЕ



Редактировать в WPS Office