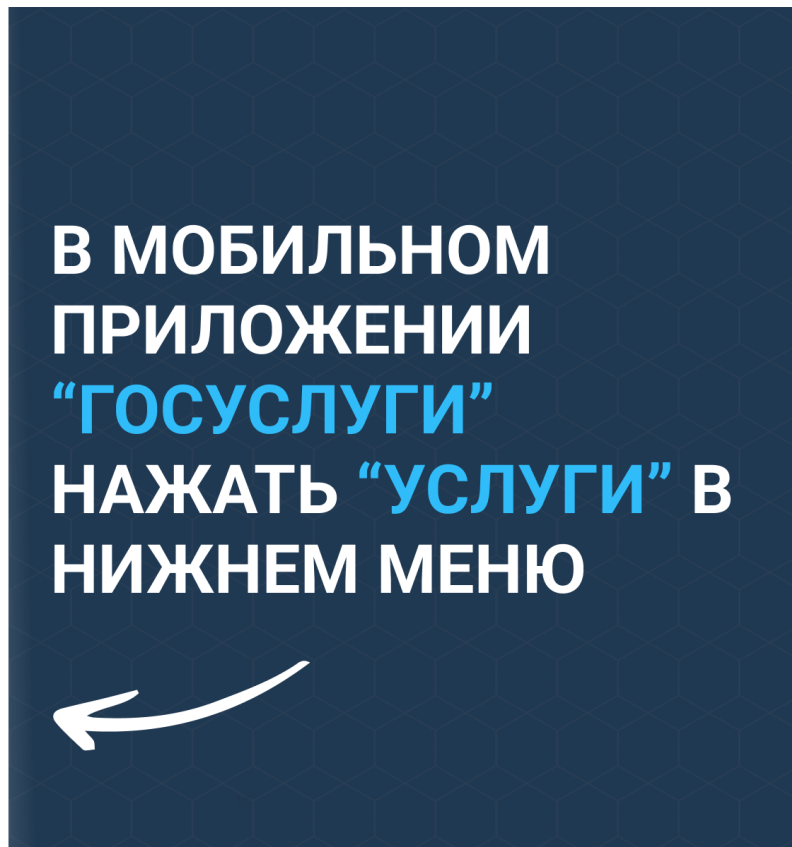
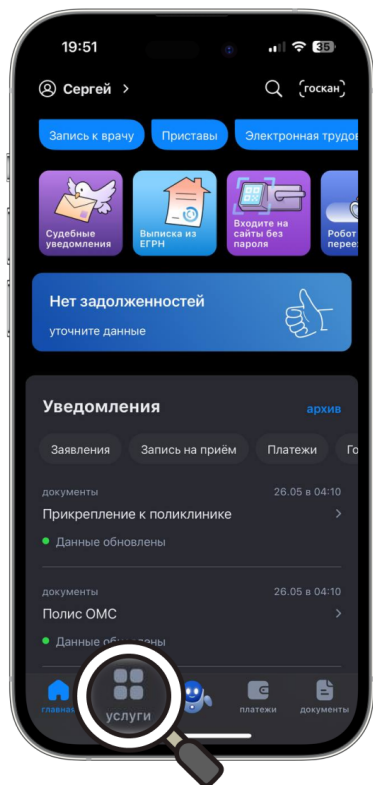


Инструкция по записи обучающихся на программы дополнительного образования через Федеральную государственную информационную систему «Единый портал государственных и муниципальных услуг» (для мобильного приложения).

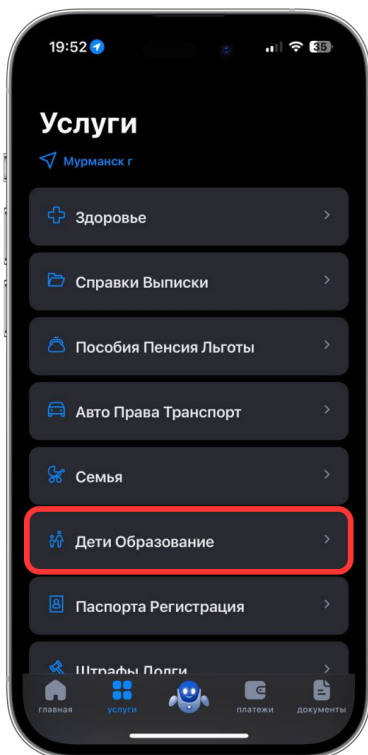
Шаг 1.



Шаг 2.



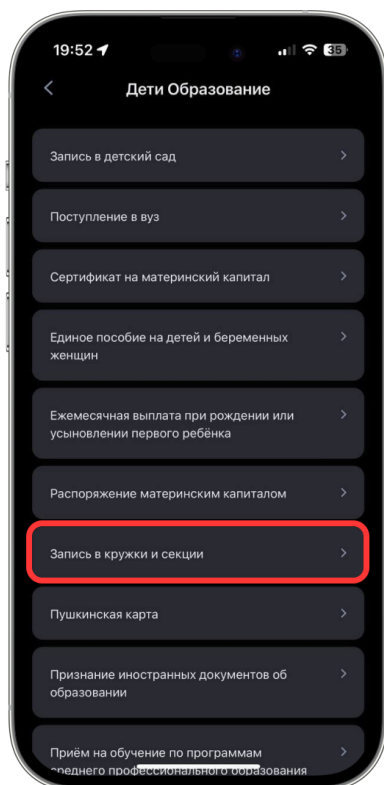
Редактировать в WPS Office



ПЕРЕЙДЯ В РАЗДЕЛ  
“УСЛУГИ”, НАЖАТЬ  
НА ПУНКТ МЕНЮ  
“ДЕТИ ОБРАЗОВАНИЕ”



Шаг 3.



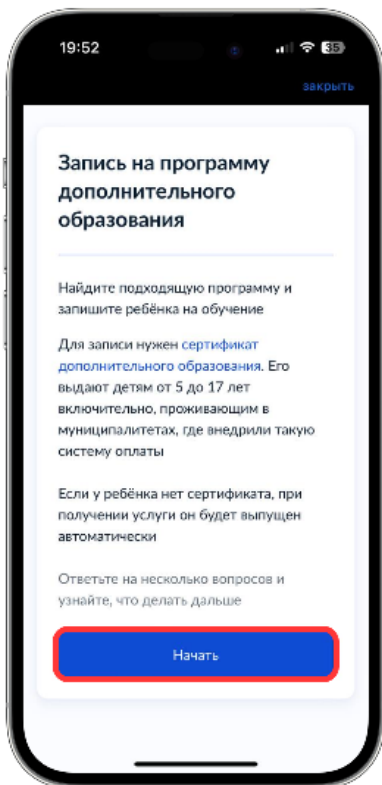
В РАЗДЕЛЕ “ДЕТИ  
ОБРАЗОВАНИЕ”  
ВЫБРАТЬ В МЕНЮ  
УСЛУГУ “ЗАПИСЬ В  
КРУЖКИ И СЕКЦИИ”



Шаг 4.



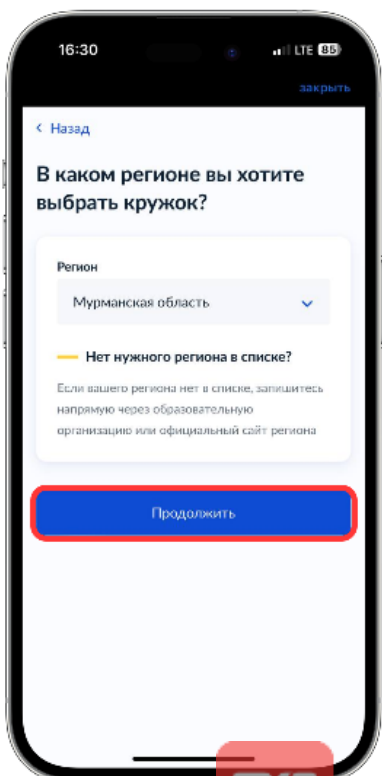
Редактировать в WPS Office



НА ОТКРЫВШЕЙСЯ  
СТРАНИЦЕ НАЖАТЬ  
“НАЧАТЬ”



Шаг 5.



ВЫБРАТЬ РЕГИОН,  
НАЖАТЬ  
“ПРОДОЛЖИТЬ” И  
СЛЕДОВАТЬ  
ДАЛЬНЕЙШИМ  
ИНСТРУКЦИЯМ НА  
ЭКРАНЕ



Редактировать в WPS Office